

LEDEA

KATALOG PRODUKTÓW 2020



LEDEA



Jesteśmy młodą, polską firmą i właścicielem marki LEDEA.

Oferujemy produkty oświetlenia dekoracyjnego w ciekawym i oryginalnym wzornictwie, zgodnie z obowiązującymi trendami wystroju wnętrz. Nasza autorska kolekcja reprezentuje 7 trendów stylistycznych. Charakteryzuje nas jakość, pomysłowość oraz atrakcyjne ceny. Nasze produkty adresujemy do klientów indywidualnych i komercyjnych, do projektantów i architektów.

Wraz ze spółką Candellux rozpoczęliśmy partnerską współpracę łącząc jej wieloletnie doświadczenie oraz doskonałą znajomość rynku z naszym świeżym spojrzeniem na wzornictwo i kolorystykę kolekcji.

Serdecznie zapraszamy do zapoznania się z ofertą oraz do współpracy.

LUNO S.A.


Seria VISBY

SKAN
DYNA
WSKI

LEDEN



Lampa wisząca w 2 wersjach kolorystycznych
wys. 1080 mm, szer. 190 mm, dł. 190 mm
1xE27, max 40W



Kinkiet czerwono-niebieski,
wys. 120 mm, szer. 165 mm, dł. 165 mm
1xG9, max 40W



Lampa stołowa czerwono-niebieska
wys. 495 mm, szer. 190 mm, dł. 190 mm
1xE27, max 40W

Seria FALUN

SKAN
DYNA
WSKI

VEDEA



Lampa wisząca
wys. 1350 mm, szer. 220 mm, dł. 220 mm
1xE27, max 40W



Lampa stołowa
wys. 540 mm, szer. 200 mm, dł. 220 mm
1xE27, max 40W

Seria SEWILLA

SKAN
DYNA
WSKI

VEDEA



Lampa wisząca ceramiczna w czterech pastelowych odcieniach:
różowym, zielonym, niebieskim lub białym
wys. 1230 mm, dł. 220 mm, szer. 150 mm
1xE27, max 40W

Seria LUKKA

APAR
TA
MENT

VEDEA



LED ZINTEGROWANY

Lampa wisząca szklana w trzech kolorach:
różowym, niebieskim lub srebrnoszarym (metalizowane szkło)
wys. 1150 mm, szer. 180 mm, dł. 180 mm
wymiary klosza: śr. 180 mm, wys 230 mm
1x LED, max 6W, 260Lm, 3000K

Kinkiet w kolorze srebrnym (metalizowane szkło)
wys. 250 mm, szer. 170 mm, dł. 170 mm
1xG9, max 10W

Lampa stołowa w kolorze srebrnoszarym (metalizowane szkło)
wys. 360 mm, szer. 130 mm, dł. 160 mm
1xG9m max 10W



Seria FIUGGI

APAR
TA
MENT

VEDEA




LED ZINTEGROWANY


Lampa wisząca szklana w trzech kolorach:
różowym, niebieskim lub srebrnoszarym (metalizowane szkło)
wys. 1250 mm, szer. 130 mm, dł. 130 mm
wymiary klosza: śr. 180 mm, wys. 300 mm
1xLED, max 6W, 260lm, 3000K

Seria VOSS

SKAN
DYNA
WSKI



Lampa wisząca w 4 kolorach:
żółtym, niebieskim, różowym lub białym
wys. 1100 mm, śr. 200 mm,
1xE27, max 40W



Seria OSS

SKAN
DYNA
WSKI



Lampa wisząca w 4 kolorach:
żółtym, niebieskim, różowym lub białym
wys. 1100 mm, śr. 150 mm
1xE27, max 40W

Seria DALLAS

GLA
MOUR

VEDEA




Lampa wisząca potrójna, w dwóch długościach,
w kolorze szampańskiego złota
wys. 142 mm/1142 mm, szer. 380 mm, śr. 40 mm
wys. 284 mm/1284 mm, szer. 380 mm, śr. 40 mm
3xE27, max 40W

Lampa wisząca pojedyncza w dwóch długościach,
w kolorze szampańskiego złota
wys. 142 mm/1142 mm, śr. 40 mm
wys. 284 mm/1284 mm, śr. 40 mm
1xE27, max 40W

Seria AUSTIN

GLA
MOUR

VEDEA



Kinkiet Austin
w kolorze ciemnego złoto
wys. 500 mm, śr. 80 mm
światło: góra i dół
2xE27, max 40W

Kinkiet Austin Slim
w kolorze ciemnego złota
wys. 500 mm, śr. 60 mm
światło: góra i dół
2xE27, max 40W



Lampa wisząca Austin Slim
w kolorze ciemnego złoto
wys. 300 mm, śr. 60 mm
1xE27, max 40W

Lampa wisząca Austin Slim
w kolorze ciemnego złota
wys. 500 mm, śr. 60 mm
1xE27, max 40W

Seria DAVOS

APAR
TA
MENT

LEDIA



Lampa wisząca w kolorze złotym
wys. 900 mm, śr. 325 mm
LED max 16W
870lm, 3000K



Lampa stołowa w kolorze złotym
wys. 340 mm, śr. 325 mm
LED max 11,5W
420lm, 3000K

Seria MODENA

APAR
TA
MENT

VEDEA



Lampa wisząca
wys. 100 mm, / 1000 mm, śr. 145 mm
1xLED max 5W, 475lm, 3000K



Lampa wisząca
wys. 105 mm / 1000 mm, śr. 150 mm
1xLED max 5W, 475lm, 3000K

Seria TULA

GLA
MOUR

VEDEA



Lampa wisząca złoty i czarny kwadrat
wys. 260 mm / 1200 mm, dł. 260 mm, szer. 33 mm
1xG9, max 28W



Lampa wisząca czarna
wys. 1200 mm, śr. 270 mm,
szer. 33 mm
1xG9, max 28W

Lampa INAGI

INDU
STRIA
LNY

VEDEA



Lampa wisząca
wys. 250 mm / 1100 mm, szer. 500 mm
1xG9, max 28W


Seria SAKAI

GLA
MOUR


VEDEA



Żyrandol 2
wys. 1200 mm, śr. 300 mm
2xLED max 10,8W
810lm, 3000K



Żyrandol 3
dł. 600 mm, wys. 700-800 mm, szer. 180 mm
3xLED max 16W, 1280 lm, 3000K



Lampa stołowa
wys. 238 mm, szer. 75 mm
dł. 165 mm
1xLED max 5,4W
400lm, 3000K

Kinkiet
wys. 208 mm, szer. 120 mm
dł. 133 mm
1xLED max 5,4W, 400lm, 3000K



Seria KIRUNA

JA
POŃ
SKI

VEDĒA



Lampa wisząca w trzech rozmiarach
śr. klosza: 500 mm, 360 mm, 250 mm
wys. 1100 mm
1xE27, max 40W



Kinkiet
dł. 310 mm, szer. 260 mm
wys. 410 mm,
śr. klosza 250 mm



Lampa stołowa
dł. 310 mm
szer. 260 mm
wys. 410 mm
śr. klosza 250 mm
1xE27, max 40W



Seria KIOTO

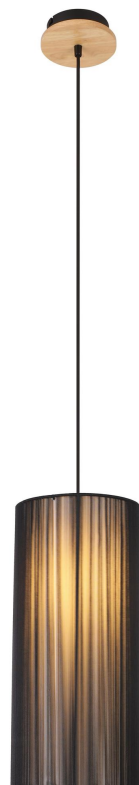
JA
POŃ
SKI

VEDĒA



Lampa wisząca potrójna
dł. 600 mm, szer. 120 mm, wys. 1200 mm
śr. klosza 120 mm, 3xE27, max 40W

Lampa wisząca pojedyncza
dł. 180 mm, szer. 180 mm, wys. 1200 mm
1xE27, max 40W



Lampa wisząca szeroka
śr. 450 mm, wys. 1200 mm
3xE27, max 40W



Lampa stołowa,
szer. 140 mm, wys. 330 mm
śr. klosza 120 mm
1xE27, max 40W

Lampa podłogowa
wys. 1500 mm, dł. 180 mm, szer. 180 mm
śr. klosza 180 mm
1xE27, max 40W



Seria OSAKA

JA
POŃ
SKI

VEDEA



Lampa wisząca
wys. 250 mm /1000 mm, dł. 225 mm,
szer. 175 mm
1xE14, max 40W



Kinkiet
wys. 220 mm, dł. 195 mm, szer. 130 mm
1xE14, max 40W



Lampa stołowa
wys. 550 mm, dł. 190 mm
szer. 190 mm
1xE14, max 40W

Seria NAGOJA

JA
POŃ
SKI

VEDEA



Lampa wisząca
wys. 1450 mm, śr. 370 mm, dł. 370 mm
1xE27, max 40W


Lampa stołowa
wys. 270 mm, śr. 270 mm, dł. 270 mm
1xE27, max 40W



Seria TOKYO

INDU
STRIA
LNY

VEDEA



Lampa podłogowa z czytaczem
wys. 1760 mm, szer. 200 mm, dł. 200 mm
1xE27 max 40W + SAMSUNG LED 1xmax 3W



Lampa stołowa
wys. 639 mm, szer. 180 mm, dł. 180 mm
1 x E27, max 40W



Kinkiet
wys. 575 mm,
szer. 180 mm, dł. 180 mm
1xE27 max 40W

Lampa BERLOZ

APAR
TA
MENT

VEDEA

LED ZINTEGROWANY



Lampa stołowa, dymne szkło
śr. 180 mm, wys. 170 mm
1xLED max 6.6W, 96lm, 3000K

Seria LUND

SKAN
DYNA
WSKI

LED
E
A



Lampa wisząca biała
śr. 480 mm, wys. 130 mm / 1150 mm
LED max 14.5W, 600lm, 3000K



Lampa wisząca biała
śr. 340 mm, wys. 130 mm / 1150 mm
LED max 10W, 260lm, 3000K



Lampa stołowa biała
średnica 340 mm, wys. 455 mm
LED max 10.5W, 400lm, 3000K

Lampa podłogowa biała
śr. 340 mm, wys. 1500 mm
LED max 16W, 900lm, 3000K



Seria ELISTA

SKAN
DYNA
WSKI


VEDEA




Lampa wisząca zielona lub szara
śr. 435 mm, wys. 220 mm / 1200 mm
1xE27, max 60W

Seria HOLAR

SKAN
DYNA
WSKI




LED ZINTEGROWANY




LED ZINTEGROWANY

Kinkiet zielony lub szary w dwóch rozmiarach
śr. 150 mm, szer. 80 mm
LED MAX 6W, 4000K
śr. 250 mm, szer 80 mm
LED MAX 6W, 260lm, 4000K



LED ZINTEGROWANY



LED ZINTEGROWANY

Seria ORLANDO

SKAN
DYNA
WSKI

VEDEA



Plafon w dwóch rozmiarach i trzech kolorach: białym, szarym lub czarnym

śr. 300 mm, wys. 140 mm

LED max 18W, 1800lm, 4000K

śr. 400 mm, wys. 150 mm

LED max 36W, 3600lm, 4000K

doskonale komponuje się z lampą TUCSON (str 25)

Seria TUCSON

SKAN
DYNA
WSKI

VEDFA



Lampa sufitowa w 3 kolorach: białym, szarym lub czarnym
śr. 100 mm, wys. 1000 mm / 2000 mm
1x GU10, max 40W

doskonale komponuje się z plafonem ORLANDO (str 24)

Seria LIVERPOOL

GLA
MOUR

VEDEA



Lampa wisząca z czerwonym lub czarnym kablem, w dwóch rozmiarach
śr. 145 mm lub śr. 265 mm, dł. 900 mm
1 xE27, max 40W



Seria CHESTER

GLA
MOUR

VEDEA



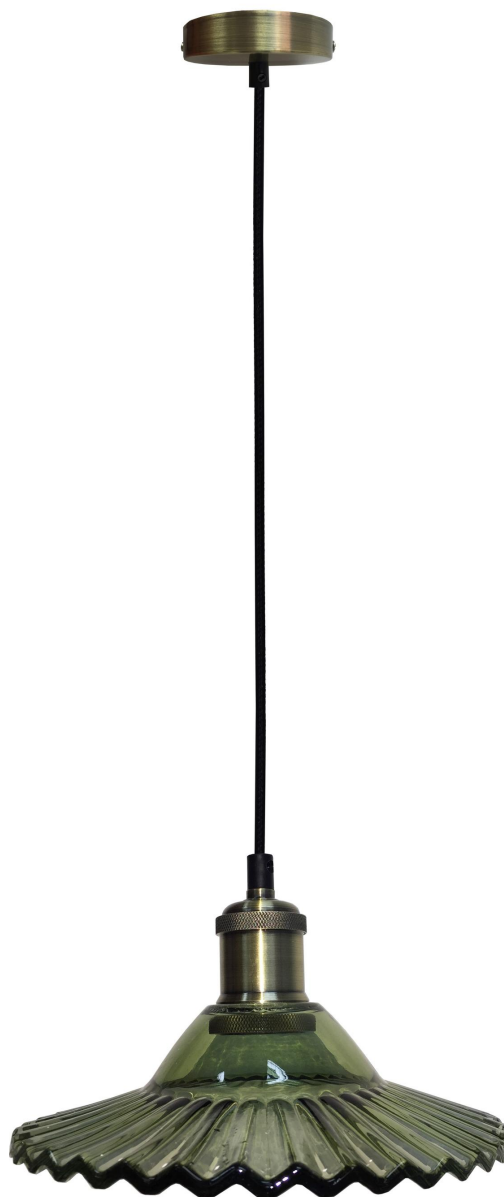

Lampa wisząca, szklany klosz w dwóch rozmiarach
śr. 210 mm lub śr. 300 mm, dł. 900 mm
1 xE27, max 40W



Seria GENEVA

GLA
MOUR

VEDEA



Lampa wisząca w dwóch kolorach
szklany klosz bezbarwny lub zielony
śr. 215 mm, długość 900 mm
1 xE27, max 40W



Seria BATTLE

KLA
SY
CZNY

VEDEA



Żyrandol 3-łamienny czarny lub biały

dł. 520 mm, szer. 520 mm, wys. 440 mm / 1000 mm, 3xE14 max 40W

Żyrandol 5-łamienny czarny lub biały

dł. 580 mm, szer. 580 mm, wys. 440 mm / 1000 mm, 5xE14, max 40W



Kinkiet czarny lub biały

szer. 150 mm, wys. 255 mm, dł. 270 mm

1 xE27, max 40W

Lampa stołowa czarna lub biała

śr. 250 mm, wys. 440 mm

1xE27, max 40W



Seria AKITA

INDU
STRIA
LNY

VEDEA

Kinkiet czarny lub biały
szer. 160 mm, wys. 230 mm,
dł. 220 mm, śr. 220 mm
1 xG6 LED, max 6W



Lampa wisząca czarna lub biała
śr. 320 mm, wys. 300 mm / 1310 mm
1xE27, max 40W



Lampa stołowa czarna lub biała
śr. 250 mm, wys. 440 mm
1xE27, max 40W

Lampa podłogowa czarna lub biała
śr. 250 mm, wys. 1500 mm
1xE27, max 40W



Seria WEERT

INDU
STRIA
LNY

VEDEA



Lampa wisząca pojedyncza
szer. 150 mm, dł. 150 mm, wys. 150 mm / 1150mm
szer. 200 mm, dł. 200 mm, wys. 200 mm / 1150 mm
1x G6, max 28W

Lampa wisząca potrójna
szer. 200 mm, dł. 280 mm, wys. 200 mm / 1200 mm
1x G6, max 28W

Lampa stołowa w dwóch rozmiarach
szer. 150 mm, dł. 150 mm, wys. 150 mm
szer. 200 mm, dł. 200 mm, wys. 200 mm
1x G6, max 28W



Seria LAREN

SKAN
DYNA
WSKI

VEDEA



Kinkiet biały, szary, czerwony lub czarny
szer. 160 mm, wys. 250 mm, dł. 45 mm, 1 xE27, max 40W

Lampa stołowa biała, szara, czerwona lub czarna
szer. 130 mm, dł. 150 mm, wys 460 mm, 1xE27, max 40W

Seria MORLEY

SKAN
DYNA
WSKI

VEDEA



Żyrandol
szer. 585 mm, wys. 400 mm, dł. 585 mm, 3x E14, max 60W



Kinkiet
szer. 140 mm
wys. 240 mm
dł. 200 mm
1x E14 max 60W

Lampa stołowa
szer. 250 mm, dł. 250 mm, wys. 360 mm
1x E14, max 60W



Seria YORK

KLA
SY
CZNY

VEDEA



Żyrandol
3-łamienny, 3xE14, max 60W
szer. 580, dł. 580 mm, wys. 440 mm
5-łamienny, 5xE14, max 60W
szer. 720, dł. 720 mm, wys. 440 mm



Kinkiet
szer. 150mm, wys. 330 mm, dł. 150 mm
1 xE14 max 60W



Lampa stołowa
szer. 250 mm
dł. 250 mm
wys 440 mm
1xE14, max 60W



Seria YORK

KLA
SY
CZNY

VEDEA



Żyrandol

3-łamienny, 3xE14, max 60W
szer. 580, dł. 580 mm, wys. 440 mm
5-łamienny, 5xE14, max 60W
szer. 720, dł. 720 mm, wys. 440 mm



Kinkiet
szer. 150mm
wys. 330 mm
dł. 150 mm
1 xE14 max 60W



Lampa stołowa
szer. 250 mm,
dł. 250 mm
wys 440 mm
1xE14, max 60W



Seria YORK

KLA
SY
CZNY

VEDEA



Żyrandol
3-łamienny, 3xE14, max 60W
szer. 580, dł. 580 mm, wys. 440 mm
5-łamienny, 5xE14, max 60W
szer. 720, dł. 720 mm, wys. 440 mm



Kinkiet
szer. 150mm
wys. 330 mm
dł. 150 mm
1 xE14 max 60W



Lampa stołowa
szer. 250 mm
dł. 250 mm
wys. 440 mm
1xE14, max 60W



Seria EXETER

GLA
MOUR

VEDEA



Lampa wisząca w trzech rozmiarach
śr. klosza: 145 mm / 240 mm / 265 mm
wys. 900 mm
1x E14, max 40W

Seria GLASGOW

GLA
MOUR

VEDEA



Lampa wisząca złota lub czarna w trzech rozmiarach
śr. klosza: 150 mm / 180 mm / 200 mm
wys. 900 mm
1x E27, max 40W

Seria NEXO

SKAN
DYNA
WSKI

VEDEA



Lampa wisząca biała, różowa lub czarna
dł. 250 mm, szer. 30 mm, wys. 1000 mm
1x E27, max 40W



Lampa stołowa biała, różowa, lub czarna
dł. 250 mm, szer. 100 mm, wys. 250 mm
1x E27, max 40W

Seria FARO

SKAN
DYNA
WSKI

VEDĖA



Lampa wisząca

zielona: śr. 190 mm, dł. 900 mm

różowa: śr. 130 mm, dł. 900 mm

niebieska: śr. 150 mm, dł. 900 mm

1x E27, max 40W

Seria FLEN

SKAN
DYNA
WSKI

VEDEA



Lampa wisząca w trzech kształtach i kolorach
szara: śr. 120 mm, dł. 900 mm
rdzawa: śr. 165 mm, dł. 900 mm
czarna: śr. 200 mm, dł. 900 mm
1x E27, max 40W

Seria TROSA

SKAN
DYNA
WSKI



Lampa wisząca, w trzech kolorach: białym, szarym lub czarnym
śr. 100 mm, dł. 900mm
1xE27, max 40W

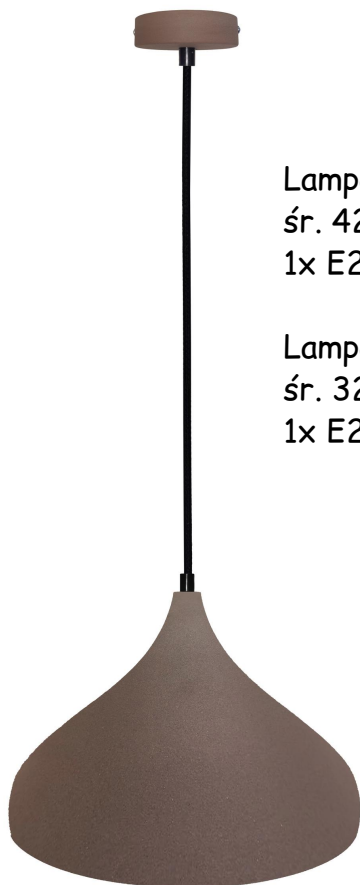
Seria VIBORG

SKAN
DYNA
WSKI

LEDENA



Lampa wisząca czarna
śr. 420 mm, dł. 900 mm
1x E27, max 40W



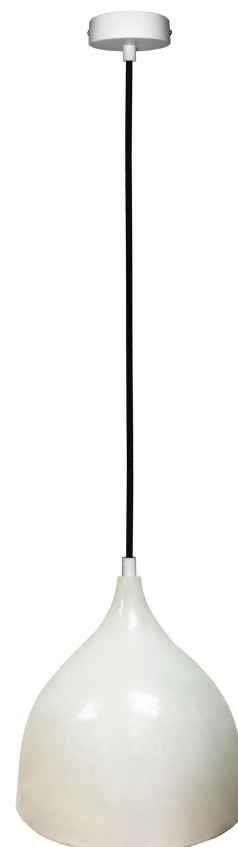

Lampa wisząca rdzawa:
śr. 320 mm, dł. 900 mm
1x E27, max 40W

Seria YSTAD

SKAN
DYNA
WSKI

Lampa wisząca czarna
śr. 170 mm, dł. 900 mm
1x E27, max 40W

Lampa wisząca biała
śr. 220 mm, dł. 900 mm
1x E27, max 40W



Seria KATO

JA
POŃ
SKI

VEDEA



LED ZINTEGROWANY

Plafon

śr. 300 mm, LED max 16W, 1200lm, 4000K

śr. 400 mm, LED max 24W, 1900lm, 4000K

śr. 500 mm, LED max 32W, 2500lm, 4000K

Seria ISUMI

JA
POŃ
SKI

Lampa stołowa

wys. 260 mm

szer. 145 mm

dł. 145 mm

1x E27, max 40W

Lampa stołowa

wys. 340 mm

szer. 145 mm

dł. 145 mm

1x E27, max 40W



TRENDY STYLISTYCZNE W KOLEKCJI LEDEA

STYL SKANDYNAWSKI

to przede wszystkim prostota, jasne barwy, odwołania do natury, lekkość i naturalność. Dużo naturalnego drewna i sklejek, naturalnych tkanin jak len lub bawełna, metal, szkło, skóra, ceramika - każdy z tych materiałów możemy spotkać we wnętrzach urządzonych w stylu skandynawskim. Kolorystyka to przede wszystkim szarości i biel oraz paleta odcieni koloru niebieskiego. W nowej odsłonie styl skandynawski występuje w słodkich, "landrynkowych" kolorach.

Styl skandynawski jest prosty, ale ciekawy, oszczędny w formie, ale przytulny.

W naszej kolekcji znaleźć można produkty zarówno w klasycznej jak i nowej kolorystyce.

SKAN
DYNA
WSKI

SKAN
DYNA
WSKI

STYL KLASYCZNY

to ponadczasowość czerpiąca z przeszłości kultury europejskiej począwszy od starożytności. To nawiązanie do tradycji oraz historii, elegancja, wygoda, równowaga, symetria, powaga - to główne założenia tego stylu.

Stonowane barwy, równowaga kolorystyczna, naturalne materiały w dobrym gatunku jak drewno, skóra - to ważne elementy stylu klasycznego.

Styl bogaty jest w zdobienia, ornamenty, sztukaterie i dodatkowe elementy dekoracyjne we wnętrzach, solidne, ciężkie meble oraz wyposażenie z przeszłości, które pełni funkcję dekoracyjną.

KLA
SY
CZNY

GLAMOUR

to pełen przepychu styl tworzący bogate, luksusowe wnętrza, które lśnią blaskiem i jaskrawością detali. Przepych błyszczących powierzchni, duża liczba lusterek i szklanych powierzchni, kryształowych i puchowych dodatków - to nieodłączne elementy glamour. Kolory stylu to biel, złoto, srebro, czerń, róż, fiolet, czerwień - wszystkie w błyszczącej odsłonie, z mnóstwem połysku i światła. Glamour jest często nazywany stylem gwiazd.

GLA
MOUR

TRENDY STYLISTYCZNE W KOLEKCJI LEDEA

STYL APARTAMENT

to prostota i elegancja. Cechy charakterystyczne to duża wspólna przestrzeń, w dowolnej palecie barw, ale zaczynając od białego, czarnego, szarego, beżowego. Do tego ciepłe odcienie szkarłatnego, bordowego, ciemnego kobaltu, szmaragdowego. Styl stawia na funkcjonalność i elegancję, meble najczęściej są proste, solidne, lite. Dużą rolę odgrywa oświetlenie - dużo lamp bocznych stojących na stołach, stolikach kawowych czy konsolach. Podkreślają one miejsca, gdzie znajduje się coś wyjątkowego, oraz tworzą nastrój pomieszczenia.

APAR
TA
MENT

STYL INDUSTRIALNY

eksponuje materiały budowlane oraz konstrukcyjne. W wystroju wnętrz jest surowy, niedokończony z drewnianymi lub metalowymi (stal nierdzewna) powierzchniami. Ściany pozostają bez dekoracji, kable i inne elementy instalacyjne nie są chowane, a prowadzone po ścianach, rdza jest atutem. Kolorystyka to neutralna, przemysłowa czerń, kolor stali, odcienie szarości, bieli, granatu.

INDU
STRIA
LNY

STYL JAPOŃSKI


to atmosfera spokoju i odprężenia, naturalny i harmonijny minimalizm. Ważne jest zachowanie harmonii kolorystycznej pomiędzy poszczególnymi elementami wnętrza - ściany, podłogi i meble są kolorystycznie i wizualnie spójne. Neutralna, ciepła, kojarząca się z naturą paleta barw: odcienie bieli, szarości, brązowego, kremowego i naturalnej roślinnej zieleni. Styl japoński kocha symetrię i geometryczne kształty, wykorzystuje naturalne materiały wysokiej jakości - drewno, bambus, papier, naturalne tkaniny (wełna, len, bawełna).

JA
POŃ
SKI




VEDETA






LEDEA



CANDELLUX Sp. z o.o.
ul. 1 Maja 132, 05-200 Wołomin

 22 761 08 98
22 771 07 36

 biuro@candellux.pl

 www.lightandhouse.pl