

INSTRUKCJA BEZPIECZEŃSTWA I OBSŁUGI

CANDELLUX LIGHTING Sp. z o.o.

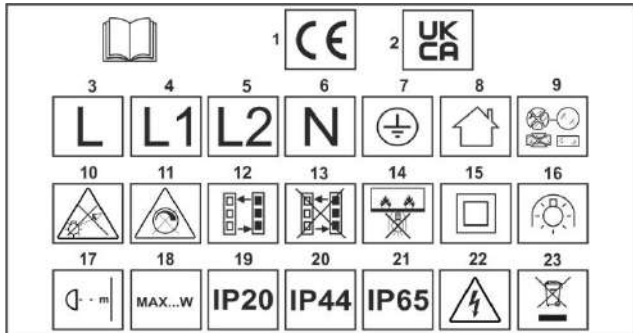
UL. 1 MAJA 132

05-200 Wołomin, Polska

tel. +48 (22) 761 08 98; Fax: +48 (22) 761 08 99

e-mail: biuro@candellux.pl; www.candellux.pl

08.2023



1. -PL- INSTRUKCJA BEZPIECZEŃSTWA I OBSŁUGI



UWAGA: Przed przystąpieniem do prac montażowych należy uważnie zapoznać się z instrukcją. Wyrob przeznaczony do celów oświetleniowych w obiektach mieszkalnych i ogólnego przeznaczenia.

2. -CZ- BEZPEČNOSTNÍ A PROVOZNÍ POKYNY



POZOR: Před zaháním montáže si pečlivě přečtete pokyny.

Wyrobek jest przeznaczony do oświetlenia w obiektach mieszkalnych i ogólnego przeznaczenia. Wykonanie połączeń elektrycznych...



3. -BG- ИНСТРУКЦИИ ЗА БЕЗОПАСНОСТ И ОПЕРАТИВНА

ВНИМАНИЕ: Преди да започнете монтажните работи, внимателно прочетете инструкциите. Продуктът е предназначен за осветление в жилищни сгради и сгради с общо предназначение.

Ако продуктът е снабден със силиконови тръби, поставете ги върху свързващите кабели, за да ги предпазите от преграване.

ЗАБЕЛЕЖКА: Запознайте се с маркировката и символите на табелката на продукта и върху опаковката.

1. Знакът потвърждава, че продуктът е в съответствие с изискванията на директивите на ЕС.

4. -LT- SAUGOS IR NAUDOJIMO INSTRUKCIJA



Dėmesio! Noredami saugiai ir teisingai sumontuoti švietusvadosvaokaitės šia instrukcija!

Gaminys skirtas apšviesti gyvenamuosiuose ir bendrosios paskirties pastatuose. Elektrinius sujungimus gali atlikti tik specialistas.

DĚMĚSI: Sposuzpazníte se z žymějímajr i símbołajm ant gaminjo lentelės ir pakoutės. Toliau pateikiami paaiskinimai su visų símbołju, pateiktų šios instrukcijos pradžioje, noruodų numeriais.

1. Ženklas, patvirtinantis, kad produktas atitinka ES direktyvų reikalavimus. 2. Ženklas, patvirtinantis, kad gaminytis atitinka Jungtinės Karalystės reikalavimus.

5. -SK- BEZPEČNOSTNĚ A PREVADZKOVĚ POKYNY



POZOR: Skór ako začate montážne práce, prečítajte si dôkladné bezpečnostné pokyny!

Wyrobek jest przeznaczony do oświetlenia w obytwnych budowach a domoch na všeobecné pouzítie.

POZOR: Oboznámte sa so značkami a sýmbołmi na výrobnom štítuku a na obale. Nasledujú vyvetlenia s referenčnými číslami pre všetky sýmboły, ktoré sa nachádzajú na začiatku tejto príručky.

1. Značka potvrdzujúca, že výrobok je v súlade s požiadavkami smernic EU. 2. Značka potvrdzujúca shodu produktu s požiadavkami Spojeného kráľovstva.

6. -RO- SIGURANȚĂ ȘI INSTRUCȚIUNI DE OPERARE

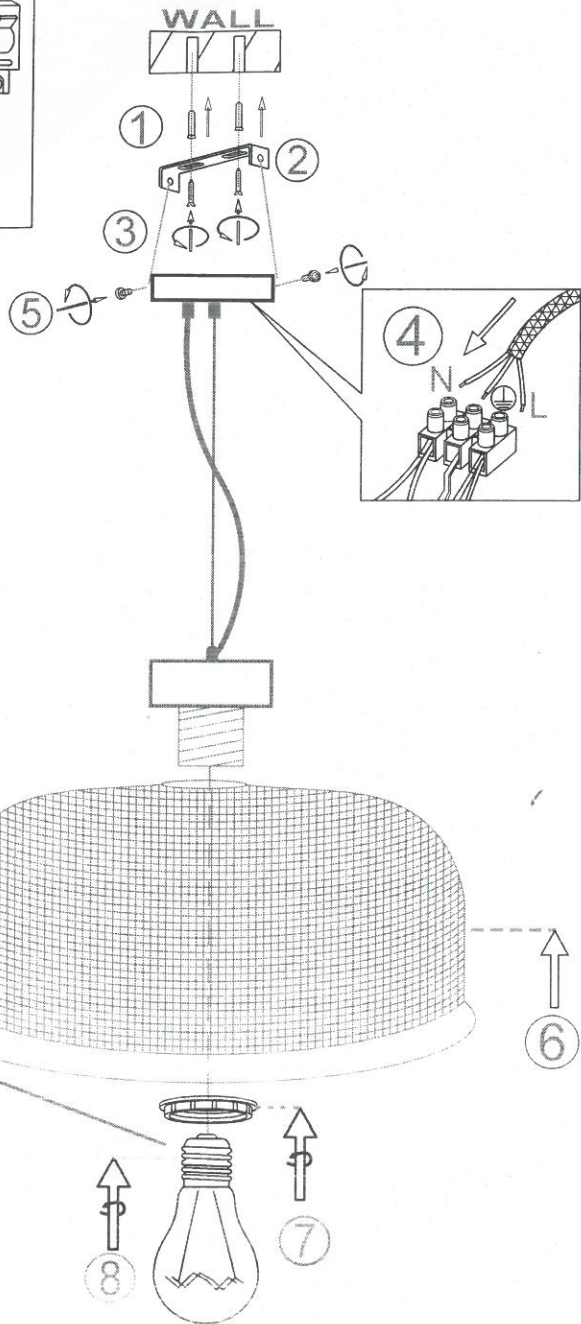
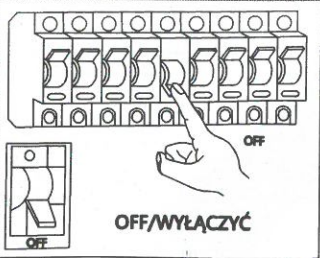


Atenție! A se citi atenție indicaiile privind siguranța, înainte de începerea montării!

Produsul este destinat iluminării în clădiri rezidențiale și de uz general.

Atenție: Familiarizați-vă cu marcajul și simbolurile de pe placa de identificare a produsului și de pe ambalaj.

1. Mark confirmând faptul că produsul este în conformitate cu cerințele Directivei UE. 2. O marcă care confirmă conformitatea produsului cu cerințele Regulatului UE.



**NIE ZAWIERA ŻARÓWKI
NOT INCLUDED BULB**